










CAMERE CLASSICHE											
Numero	Foto	Finestre/Panorama	Tipologia	Bagno	Scrivania	TV	Note	Wi-fi	Frigobar	Bollitore con tisane	m2
2		1 finestra: si affaccia sulla Piazza dell'Orologio + vallata	Matrimoniale	Marmo rosa. Vasca/doccia idromassaggio. C'è una finestra che si affaccia su Fontemaggio.	si	si		si	si	In comune nel'area lounge del piano	36,9
7		2 finestre: una si affaccia sul Giardino della Fontana + Monte Tezio, l'altra sul Parco a Botte.	Matrimoniale oppure letti separati	Marmo verde. Vasca idromassaggio. 1 lucernaio.	(tavolino tondo con 1 sedia)	si	Per accedervi occorre scendere una scala di 10 scalini.	si	si	In comune nel'area lounge del piano	32
9		<i>Camera da letto</i> : 1 finestrone per accedere alla terrazza con piscina + 1 finestra che si affaccia sul Parco a Botte. <i>Salottino</i> : 1 finestrone con terrazzino che si affaccia sul Parco a Botte.	Matrimoniale	Oro. Doccia idromassaggio. Una finestra che si affaccia sulla piscina.	no	si	3 vani (salottino + camera da letto + bagno).	si	si	si	63
11		1 finestra: si affaccia sulla Piazza dell'Orologio.	Matrimoniale oppure letti separati	Bagno in krion. Doccia + 1 finestra	si	si	Vi si accede salendo una scalinata di 18 scalini.	si	si	si	33,5
12		1 finestra: si affaccia sulla Piazza dell'Orologio.	Matrimoniale oppure letti separati	Bagno in krion molto spazioso. Doccia + 1 finestra	si	si	Vi si accede salendo una scalinata di 18 scalini.	si	si	si	32
14		1 finestra: si affaccia sulla Piazza dell'Orologio.	Matrimoniale oppure letti separati	Bagno H. 1 finestra su Piazza dell'Orologio.	si	si	H	si	si	si	25,3

16		1 finestra: si affaccia sulla Piazza dell'Orologio.	Matrimoniale	Bagno H + 1 finestra su Piazza dell'Orologio.	si	si	H	si	si	si	29,4
18		3 finestre: si affaccia su Piazza 1563.	Due letti matrimoniali	Bagni in krion con doccia. Uno dei due ha 1 finestra , l'altro nessuna.	si	si	Si accede alla camera scendendo 16 scalini. Ci sono 2 letti matrimoniali e due bagni. Al secondo letto vi si accede salendo 3 scalini.	si	si	si	25
19		1 finestra: si affaccia su Piazza 1563.	Matrimoniale	Bagno in krion con doccia + 1 finestra	si	si	Si accede alla camera scendendo 16 scalini.	si	si	si	32,68