

SISTEMAZIONE

Masseria: 22 Classic, 14 Superior, 5 Deluxe
2 Junior Suite, 2 Suite

Trullo: 7 Trulli

Servizi: Internet / Wi-fi free zone
TV satellitare LCD e Sky in tutte le camere
Aria condizionata
Asciugacapelli
Luci con regolatore di intensità
Cassaforte
Frigobar
Vasca da bagno o doccia
Idromassaggio (solo in Deluxe e J. Suite)
Linea telefonica diretta
Room service



GENERAL INFORMATION

Stazioni Ferroviarie: Monopoli 15 Km
Fasano 5 Km

Aeroporti: Bari Palese 52 km
Brindisi Casale 50 km

SERVIZI E ATTREZZATURE









Free bike
E-bike (su richiesta in struttura)
Massaggi e trattamenti estetici
Yogaterapia e relaxing zen
Special events:
Degustazioni enogastronomiche tematiche
Cooking class personalizzate
Serata tipica pugliese nel borgo dei trulli
Cene di gala con allestimenti e scenografie personalizzate
Serate con musica dal vivo / Cene in spiaggia
Attività di team building
Trasferimento da/per aeroporto con auto aziendali
Staff multilingue
Servizio lavanderia / stireria
Assistenza e supporto tecnico audio – video specializzato
3 ampi parcheggi
Piscina (vasca adulti, vasca bambini, idromassaggio)
Lido convenzionato & shuttle free

RISTORANTI E BAR

Ristorante “Il Ciliegeto”
Ristorante “Viale dei Desideri”
Ristorante al mare “La Sirenetta” a Savelletri
Bar delle Rose
Pool Bar&Snack
Sala Arborea

LOCALITA' PRINCIPALI

Zoosafari (Fasano) 5 km
Alberobello 15 km
Locorotondo 15 km
Monopoli 20 km
Castellana Grotte 20 km
Martina Franca 25 km
Polignano a Mare 27 km
Ostuni 40 km
Bari 50 km
Brindisi 50 km
Taranto 50 km
Matera 77 km
Castel del Monte 100 km
Lecce 107 km
Otranto 153 km

MEETING E CONFERENZE									
Dimensioni e numero di posti									
									
Nome Sala	Metri quadrati	Banchetti (posti a sedere)	Cocktails (posti in piedi)	Posti in platea	Banco scuola	Tavolo imperiale	Ferro di cavallo	Disposizione perimetrale	Esposizioni
Arborea	460	250	500	450	200	120	100	150	300
Ortensia	240	100	180	120	80	60	50	60	100
Belvedere	50	20	30	25	20	20	16	12	12
Querce	70	30	50	40	30	30	20	20	20

POSIZIONE

Situata nel cuore della Valle d'Itria, al centro della Puglia, Tenuta Monacelle è la meta ideale per esplorare le più note attrazioni turistiche della Puglia, in solo mezz'ora di automobile.

Da Nord (Aeroporto Bari Palese) Autostrada Adriatica BO-BA, uscita al casello "Bari Nord", proseguire sulla Tangenziale per Brindisi-Lecce per circa 45 Km, uscita al "Capitolo - L'Assunta", seguire le indicazioni per Selva di Fasano.

Da Sud (Aeroporto di Brindisi) S.S. 379 Brindisi, proseguire per la S.S. 16, uscita "Capitolo-L'Assunta", seguire le indicazioni per Selva di Fasano.

Da Sud-Ovest (Taranto) S.S.172 per Martina Franca, proseguire per Locorotondo, seguire le indicazioni per Selva di Fasano.

